

Naam formulier	vragenlijstvistuigen
Titel formulier	Inventarisatie frequentie en handelswijze bij vastzittend vistuig
Aantal vragen	24
Totaal aantal ingevuld	33

1. De lengte van mijn schip is:

(Type vraag: Meerkeuze, één antwoord)

Antwoord	Aantal	Percentage	
kleiner dan 24 meter (loadline lengte)	27	81.82 %	<div style="width: 81.82%;"><div style="width: 81.82%;"></div></div>
groter dan 24 meter (loadline lengte)	6	18.18 %	<div style="width: 18.18%;"><div style="width: 18.18%;"></div></div>
Aantal respondenten	33		

2. Het bouwjaar van mijn schip is van:

(Type vraag: Meerkeuze, één antwoord)

Antwoord	Aantal	Percentage	
voor 21-04-1970	8	24.24 %	<div style="width: 24.24%;"><div style="width: 24.24%;"></div></div>
van 21-04-1970 tot 05-08-1989	8	24.24 %	<div style="width: 24.24%;"><div style="width: 24.24%;"></div></div>
van 05-08-1989 tot 11-01-2002	13	39.39 %	<div style="width: 39.39%;"><div style="width: 39.39%;"></div></div>
na 11-01-2002	4	12.12 %	<div style="width: 12.12%;"><div style="width: 12.12%;"></div></div>
Aantal respondenten	33		

3. Mijn vismethoden zijn:

(Type vraag: Meerkeuze, meer antwoorden)

Antwoord	Aantal	Percentage	
garnalenboomkor	26	78.79 %	<div style="width: 78.79%;"><div style="width: 78.79%;"></div></div>
platvisboomkor	14	42.42 %	<div style="width: 42.42%;"><div style="width: 42.42%;"></div></div>
twinrig	5	15.15 %	<div style="width: 15.15%;"><div style="width: 15.15%;"></div></div>
quadrig	3	9.09 %	<div style="width: 9.09%;"><div style="width: 9.09%;"></div></div>
flyshoot	0	0 %	<div style="width: 0%;"><div style="width: 0%;"></div></div>
staande vistuigen	1	3.03 %	<div style="width: 3.03%;"><div style="width: 3.03%;"></div></div>
anders, nl.	2	6.06 %	<div style="width: 6.06%;"><div style="width: 6.06%;"></div></div>
Aantal respondenten	33		

4. Mijn korlengte is:

(Type vraag: Meerkeuze, meer antwoorden)

Antwoord	Aantal	Percentage	
4,5 meter	5	15.15 %	
7 meter	5	15.15 %	
9 meter	18	54.55 %	
10 meter	1	3.03 %	
anders, nl.	11	33.33 %	
Aantal respondenten	33		

5. Indien u 2 of meerdere vismethoden mag toepassen. Heeft u dan beperkende condities vermeld staan in uw stabiliteitsboek?

(Type vraag: Meerkeuze, één antwoord)

Antwoord	Aantal	Percentage	
weet ik niet	9	27.27 %	
ja	4	12.12 %	
nee	20	60.61 %	
Aantal respondenten	33		

6. Mijn schip is uitgerust met:


(Type vraag: Meerkeuze, meer antwoorden)


Antwoord	Aantal	Percentage	
een klapblok	10	30.30 %	
een van Damme patent	8	24.24 %	
een Luyt partent	4	12.12 %	
een Goeree patent	1	3.03 %	
een lierbediend afvierbaar visblok in de top van de giek	8	24.24 %	
een Marelec trekkracht meetsysteem	7	21.21 %	
een lierbediende voortui/achtertui om de giek volledig langs zij te kunnen brengen	2	6.06 %	
een visdraad noodvier inrichting bij bekrachtigde noodstop conform BadZ 19/1989 (Vislieren), art 4.	4	12.12 %	
Aantal respondenten	33		

7. Ik gebruik de onder vraag 6 genoemde Boomkor veiligheidsvoorzieningen bij een vastzittend tuig en/of net:

(Type vraag: Meerkeuze, meer antwoorden)

Antwoord	Aantal	Percentage	
soms	14	42.42 %	
ja	11	33.33 %	


nee 6 18.18 % 

Indien uw deze voorzieningen niet gebruikt graag een toelichting, nl. 8 24.24 % 

Aantal respondenten 33








8. Mijn schip is uitgerust met een:

(Type vraag: Meerkeuze, één antwoord)

Antwoord	Aantal	Percentage	
enkele mast	13	39.39 %	
portaalmast	20	60.61 %	
Aantal respondenten	33		








9. Mijn tuig en/of net haakt gemiddeld:

(Type vraag: Meerkeuze, één antwoord)

Antwoord	Aantal	Percentage	
meerdere keren per week	1	3.03 %	
één keer per week	2	6.06 %	
één keer per maand	12	36.36 %	
één keer per kwartaal	5	15.15 %	
één keer per jaar	6	18.18 %	
minder dan één keer per jaar	7	21.21 %	
dit komt nooit voor	0	0 %	
Aantal respondenten	33		

10. Mijn tuig en/of net loopt gemiddeld keer vast waarbij met een lichte handeling het tuig en/of net vrijkomt:

(Type vraag: Meerkeuze, één antwoord)

Antwoord	Aantal	Percentage	
meerdere keren per week	4	12.12 %	
één keer per week	2	6.06 %	
één keer per maand	12	36.36 %	
één keer per kwartaal	8	24.24 %	
één keer per jaar	4	12.12 %	
minder dan één keer per jaar	2	6.06 %	
komt nooit voor	1	3.03 %	
Aantal respondenten	33		

11. Mijn tuig en/of net loopt gemiddeld vast waarbij er met extra handeling en kracht op de visdraad het tuig en/of het net vrijkomt:

(Type vraag: Meerkeuze, één antwoord)

Antwoord	Aantal	Percentage	
meerdere keren per week	1	3.03 %	
één keer per week	1	3.03 %	
één keer per maand	2	6.06 %	
één keer per kwartaal	10	30.30 %	
één keer per jaar	10	30.30 %	
minder dan één keer per jaar	8	24.24 %	
komt nooit voor	1	3.03 %	
Aantal respondenten	33		

12. Mijn tuig en/of net loopt gemiddeld vast waarbij het tuig en net achtergelaten moet worden:

(Type vraag: Meerkeuze, één antwoord)

Antwoord	Aantal	Percentage	
één keer per week	0	0 %	
één keer per maand	0	0 %	
één keer per kwartaal	0	0 %	
één keer per jaar	0	0 %	
minder dan één keer per jaar	11	33.33 %	
komt nooit voor	22	66.67 %	
Aantal respondenten	33		



13. Mogelijkheden waardoor het tuig en/of net (vermoedelijk) vastloopt:

(Type vraag: Meerkeuze, meer antwoorden)

Antwoord	Aantal	Percentage	
vollopen door b.v. zeesterren, bloemetjes, zand, ongewenste bijvangst	19	57.58 %	
haken achter stenen	12	36.36 %	
haken achter wrakken	19	57.58 %	
harde bodem (zandrug)	8	24.24 %	
zachte bodem	14	42.42 %	
onderzeese kabel/leidingen	6	18.18 %	
geen idee, niet bekend	7	21.21 %	
anders, nl.	1	3.03 %	
Aantal respondenten	33		



14. Ik heb mijn bemanning geïnstrueerd hoe te handelen bij een vastzittend tuig en/of net:

(Type vraag: Meerkeuze, één antwoord)

Antwoord	Aantal	Percentage	
ja	33	100 %	
nee	0	0 %	
Aantal respondenten	33		



15. Mijn bemanning en ik zijn op de hoogte dat het, conform het visservaartuigenbesluit, nooit is toegestaan om een vastzittend tuig en/of net vanuit de top van de giek los te trekken:

(Type vraag: Meerkeuze, één antwoord)

Antwoord	Aantal	Percentage	
ja	30	90.91 %	
nee	3	9.09 %	
Aantal respondenten	33		





16. Bent u op de hoogte van het risico van overslaan van de gieken tijdens halen bij volledig opgetopte gieken , met name na het vastlopen van een tuig en/of net?

(Type vraag: Meerkeuze, één antwoord)

Antwoord	Aantal	Percentage	
ja	33	100 %	
nee	0	0 %	
Aantal respondenten	33		





17. Meld u (het vermoeden van) nieuwe scheepswrakken/obstructies aan de Nederlandse Hydrografische Dienst?

(Type vraag: Meerkeuze, één antwoord)

Antwoord	Aantal	Percentage	
ja	8	24.24 %	
nee	14	42.42 %	
soms	3	9.09 %	
anders, nl.	8	24.24 %	
Aantal respondenten	33		

18. Volgens Marpol Annex V dient u het verlies van een tuig en/of net te melden. Ik meld dit:

(Type vraag: Meerkeuze, één antwoord)

Antwoord	Aantal	Percentage	
bij de NVWA	3	9.09 %	
bij de ILenT	0	0 %	
bij de Kustwacht	15	45.45 %	
niet	4	12.12 %	

anders, nl.






11 33.33 %

Aantal respondenten

33






19. Tijdens de poging tot het lostrekken van het vastzittend tuig en/of net heb ik de giek met vastzittend tuig en/of net:

(Type vraag: Meerkeuze, meer antwoorden)

Antwoord	Aantal	Percentage	
in horizontale positie	26	78.79 %	
in 45 graden positie	3	9.09 %	
in getopte positie	0	0 %	
langsij het schip	4	12.12 %	
afwisselend, afhankelijk van de situatie	11	33.33 %	
Aantal respondenten	33		






20. Tijdens de poging tot het lostrekken van het vastzittend tuig en/of net heb ik de vrije giek:

(Type vraag: Meerkeuze, meer antwoorden)

Antwoord	Aantal	Percentage	
in horizontale positie	25	75.76 %	
in 45 graden positie	3	9.09 %	
in getopte positie	0	0 %	
langsij het schip	3	9.09 %	
afwisselend, afhankelijk van de situatie	9	27.27 %	
Aantal respondenten	33		

21. Hierbij is het vrije tuig:

(Type vraag: Meerkeuze, meer antwoorden)

Antwoord	Aantal	Percentage	
onder water, op de zeebodem	0	0 %	
onder water, juist vrij hangend en los van de zeebodem	6	18.75 %	
boven water en met het net vrij hangend	6	18.75 %	
boven water en met het net hangend in de jomper/boxtalie	16	50 %	
afwisselend, afhankelijk van de situatie	13	40.63 %	
Aantal respondenten	32		

22. Voer ik eventueel de volgende extra handelingen uit:

(Type vraag: Meerkeuze, meer antwoorden)

Antwoord **Aantal Percentage**




gebruik ik mijn afvierpatent	10	30.30 %	
gebruik ik mijn klapblok	5	15.15 %	
gebruik ik mijn afvierbaar visblok	8	24.24 %	
geleid ik de vislijn via het potdeksel	5	15.15 %	
sla ik langzaam vooruit	14	42.42 %	
sla ik langzaam achteruit	5	15.15 %	
sla ik afwisselend voor-, en achteruit	9	27.27 %	
zet ik extra kracht op de visdraad met de lier	10	30.30 %	
zet ik extra kracht op de giekdraad met de lier	3	9.09 %	
anders, nl.	8	24.24 %	

Aantal respondenten

33

23. Heeft u een dreg aan boord?:

(Type vraag: Meerkeuze, één antwoord)





Antwoord	Aantal	Percentage	
ja	28	84.85 %	
nee	5	15.15 %	

Aantal respondenten

33

24. Vist u uw verloren tuig en/of net zelf op?:

(Type vraag: Meerkeuze, één antwoord)

Antwoord	Aantal	Percentage	
ja	29	87.88 %	
nee	2	6.06 %	
soms	2	6.06 %	

Aantal respondenten

33